

Guide till Zoom-möte

Sven-Olof Olsson

Helsingborg februari 2021


Registrering till Zoom-mötet.

I Din inbjudan till Zoom-möte som du fått via e-post eller finner på SeniorNets hemsida, finns en länk och du måste klicka på länken för att registrera dig. Följande formulär kommer då att komma upp i din webbläsare.


Fyll i formuläret med för- och efternamn samt e-postadress.

Avsluta med att klicka på knappen "Register" längst ner på sidan

Meeting Registration



Topic	Seniorsurfarna
Description	Zoom möte för diskussion och frågor rörande TV programmet Seniorsurfarna
Time	Feb 11, 2021 02:00 PM Feb 18, 2021 02:00 PM Feb 24, 2021 02:00 PM Mar 4, 2021 02:00 PM Mar 11, 2021 02:00 PM Mar 18, 2021 02:00 PM Time shows in Stockholm




First Name*	<input type="text" value="Sven-Olof"/>	Last Name*	<input type="text" value="Olsson"/>
Email Address*	<input type="text" value="olsson.svenolof@gmail.com"/>	Confirm Email Address*	<input type="text" value="olsson.svenolof@gmail.com"/>

* Required information

Om du gjort rätt kommer det nu fram en kvittenssida i webbläsaren med rubriken "Meeting Registration Approved" (på svenska "Mötes Registreringen Godkänd"). Du är nu registrerad att delta i mötet och kan stänga webbläsaren.

Meeting Registration Approved

Topic	Seniorsurfarna
Description	Zoom möte för diskussion och frågor rörande TV programmet Seniorsurfarna
Time	Feb 11, 2021 02:00 PM Feb 18, 2021 02:00 PM Feb 24, 2021 02:00 PM Mar 4, 2021 02:00 PM Mar 11, 2021 02:00 PM Mar 18, 2021 02:00 PM Time shows in Stockholm  Add to calendar
Meeting ID:	824 1089 1751

To Join the Meeting

Join from a PC, Mac, iPad, iPhone or Android device:

Please click this URL to join. <https://us02web.zoom.us/j/82410891751?tk=nlwsLihv2ODqWEF7hXz5K3xAnmk4WCbK3I7Jl0VvFGI.DQIAAAATMBJp5xZxSVpOYTF2TINTSzFMdXIMwVm9adHZRAAAAAAAAAAAAAAAAAAAAAAAAAAAAAAAAA&pwd=dXN1eGZxSk15M3c4VzBhY055SG9Ydz09>

To Cancel This Registration

You can [cancel your registration at any time](#)




Bekräftelse e-postmeddelande och uppkoppling till Zoom-mötet.

Efter och i samband med att du registrerat dig har du fått ett "Bekräftelse e-postmeddelande" likt det i bilden nedan till den e-postadress du angav i registreringen. Har du inte fått något e-postmeddelande så kolla att det inte hamnat bland dina skräppostmeddelanden.

E-postmeddelandet innehåller en länk [Click Here to Join](#) som du klickar på för att koppla upp dig med din Dator, Surfplatta eller Smarta mobiltelefon och delta i mötet.

Seniorsurfarna Confirmation 🔍 Inkörgen x

 **SeniorNet Helsingborg** <no-reply@zoom.us>
till mig ▾


Hi Sven-Olof Olsson,

Thank you for registering for 'Seniorsurfarna'.

Please submit any questions to: seniornethelsingborg7@gmail.com

Date Time: Feb 11, 2021 02:00 PM Stockholm
Feb 11, 2021 02:00 PM
Feb 18, 2021 02:00 PM
Feb 24, 2021 02:00 PM
Mar 4, 2021 02:00 PM
Mar 11, 2021 02:00 PM
Mar 18, 2021 02:00 PM

Please download and import the following iCalendar (.ics) files to your calendar system.
Weekly: https://us02web.zoom.us/meeting/attendee/tZYpdumgppzotH9UL6pGDxJspBxBAEjMnA3fU/ics?user_id=qlZNa1vNSSK1Lus0VoZtv0

Join from PC, Mac, Linux, iOS or Android: [Click Here to Join](#) 

Passcode: 421779

Note: This link should not be shared with others; it is unique to you.
[Add to Calendar](#) [Add to Google Calendar](#) [Add to Yahoo Calendar](#)

Or iPhone one-tap
Sweden: +46850539728,82410891751# or +46844682488,82410891751#

Or Telephone:
Dial(for higher quality, dial a number based on your current location):
Sweden: +46 850 539 728 or +46 8 4468 2488 or +46 8 5016 3827 or +46 8 5050 0828 or +46 8 5050 0829 or +46 8 5052 0017
Meeting ID: 824 1089 1751
Passcode: 421779
International numbers available: <https://us02web.zoom.us/j/kdf50RC5pk>

You can [cancel](#) your registration at any time.

Det är viktigt att du spara e-postmeddelandet så att du kan hitta det när du skall koppla upp dig till mötet.

Uppkoppling och start av Zoommöte.

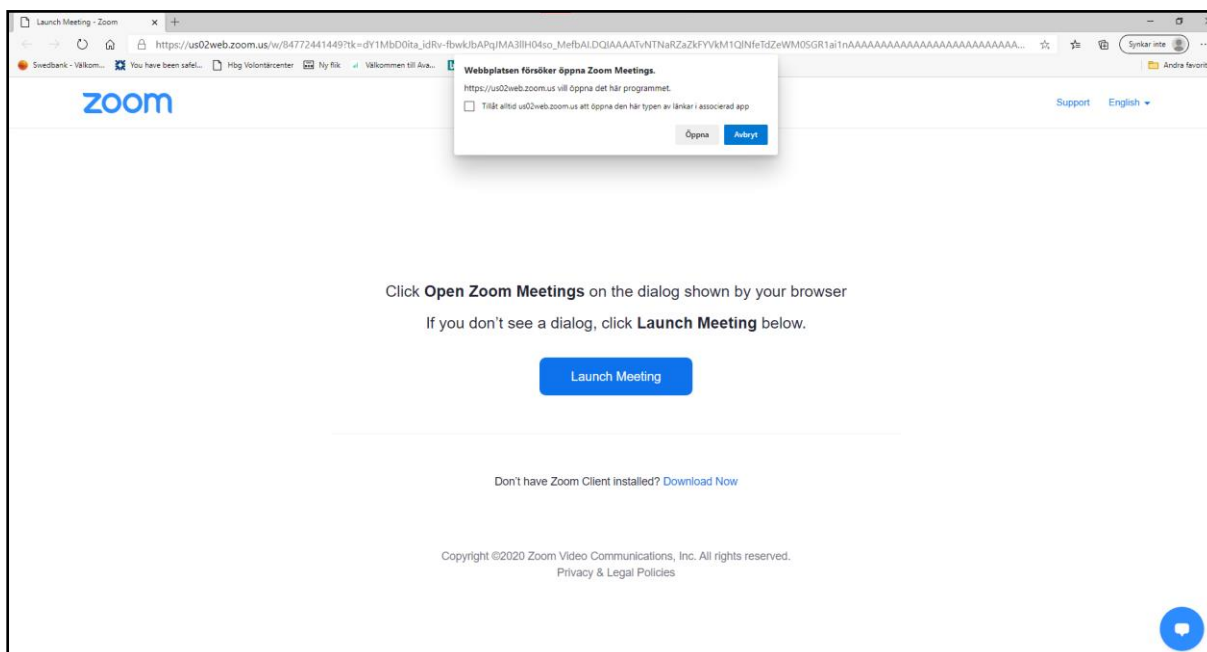
För att kunna starta Zoom och delta i mötet med din dator måste du ha Zoom-programmet installerat i din dator. Här följer en länk för dig som inte redan använder Zoom för att ladda ner programmet:

<https://zoom.us/support/download>.

Installera programmet efter nerladdning.

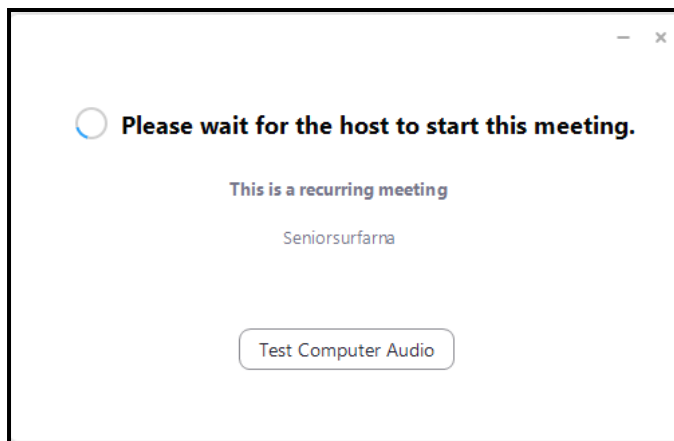
Om du vill delta med en surfplatta eller smart mobiltelefon måste du ha Zoom-appen installerad i din enhet. Har du en iPhone eller Ipad kan du ladda ner appen från Appstore. Har du en Android enhet laddar du ner appen från Playbutiken.

När du vill koppla upp dig till mötet klickar du på [Click Here to Join](#) i "Bekräftelse e-postmeddelandet" (se ovan). Lämpligen kopplar du upp dig i god tid för utsatt tid så du har tid att kontrollera ditt högtalarljud och att du ser bild från föreläsningen.

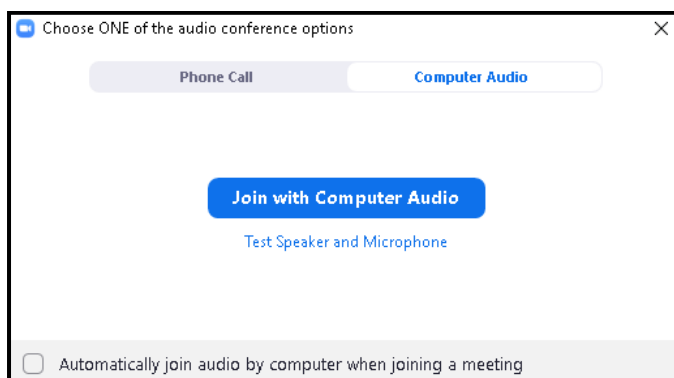


När du kopplar upp dig från din dator behöva du klicka på "Öppna" eller "Öppna Zoom Meetings" för att Zoom skall starta.


När du ansluter till mötet hamnar du i det så kallade väntrummet. Här får du vänta på att mötesvärderna startar mötet och släpper in dig till mötet.



När mötesvärderna släppt in dig till mötet dyker ditt Zoom fönster upp och samtidigt nedanstående popup fönster. Här klickar du på "Join with Computer Audio"

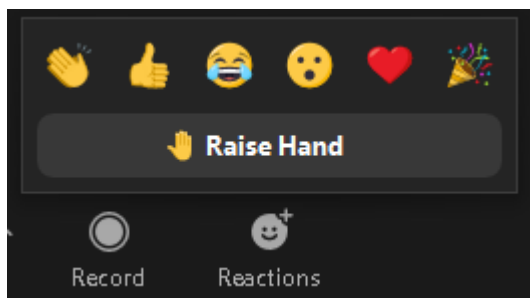


Själva Zoom fönstret ser ut likt bilden nedan.



I Zoom fönstret dyker nu alla deltagarna upp i ett rutnät med bilder förutsatt att respektive deltagares videokamera är påslagen. I Zoom fönstret finns det två "Av/På"-knappar längst ner till vänster som du använder för att koppla av/på mikrofon och videokamera.

På skärmen finns det ytterligare ett antal knappar på nedersta raden. Till höger finns knappen "Reactions" (Reaktion). Om du klickar på "Reactions" knappen dyker följande lilla fönster upp.



Här kan du nu klicka på "Raise Hand" (Räck upp Handen) för att indikera att du vill ha ordet elle